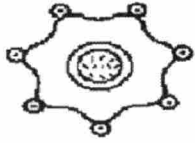


ESTADO DE ACTIVIDADES

CHIAUTLA 0082

DEL 1 DE ENERO AL 30 DE SEPTIEMBRE DE 2023

CONCEPTO	MES ACTUAL	MES ANTERIOR
INGRESOS Y OTROS BENEFICIOS	127,105,730.87	115,544,851.05
Ingresos de Gestión	16,453,264.89	15,711,894.52
Impuestos	12,605,966.50	12,060,942.18
Cuotas y Aportaciones de Seguridad Social	0.00	0.00
Contribuciones de Mejoras	0.00	0.00
Derechos	3,728,119.96	3,543,726.62
Productos	77,406.43	65,953.72
Aprovechamientos	41,772.00	41,272.00
Ingresos por Ventas de Bienes y Prestación de Servicios	0.00	0.00
Participaciones, Aportaciones, Convenios, Incentivos Colab Fis, Fondos Distintos de Aport, Transf, Asig, Subsidios y Subv, y Pensiones y Jubilaciones	109,885,006.18	99,176,535.47
Participaciones, Aportaciones, Convenios, Incentivos Derivados de la Colaboración Fiscal y Fondos Distintos de Aportaciones	109,885,006.18	99,176,535.47
Transferencias, Asignaciones, Subsidios y Subvenciones, y Pensiones y Jubilaciones	0.00	0.00
Otros Ingresos y Beneficios	767,459.80	656,421.06
Ingresos Financieros	0.00	0.00
Incremento por Variación de Inventarios	0.00	0.00
Disminución del Exceso de Estimaciones por Pérdida o Deterioro u Obsolescencia	0.00	0.00
Disminución del Exceso de Provisiones	0.00	0.00
Otros Ingresos y Beneficios Varios	767,459.80	656,421.06
TOTAL DE INGRESOS Y OTROS BENEFICIOS	127,105,730.87	115,544,851.05
 GASTOS Y OTRAS PERDIDAS		
Gastos de Funcionamiento		
Servicios Personales	27,720,750.47	24,684,648.75
Materiales y Suministros	5,399,159.42	4,705,639.28
Servicios Generales	9,574,452.34	8,143,416.02
	42,694,362.23	37,533,704.05
Transferencias, Asignaciones, Subsidios y Otras Ayudas		
Transferencias Internas y Asignaciones al Sector Público	0.00	0.00
Transferencias al Resto del Sector Público	0.00	0.00
Subsidios y Subvenciones	13,703,396.60	12,517,843.26
Ayuda Sociales	1,580,073.12	1,507,308.12
Pensiones y Jubilaciones	0.00	0.00
Transferencias a Fideicomisos, Mandatos y Contratos Analogos	0.00	0.00
Transferencias a la Seguridad Social	0.00	0.00
Donativos	0.00	0.00
Transferencias al Exterior	0.00	0.00
	15,283,469.72	14,025,151.38



ESTADO DE ACTIVIDADES

CHIAUTLA 0082

DEL 1 DE ENERO AL 30 DE SEPTIEMBRE DE 2023


CONCEPTO	MES ACTUAL	MES ANTERIOR
Participaciones y Aportaciones		
Participaciones	0.00	0.00
Aportaciones	0.00	0.00
Convenios	0.00	0.00
	0.00	0.00
Interés, Comisiones y Otros Gastos de la Deuda Pública		
Intereses de la Deuda Publica	636,997.80	565,840.25
Comisiones de la Deuda Publica	0.00	0.00
Gastos de la Deuda Publica	0.00	0.00
Costos por Coberturas	0.00	0.00
Apoyos Financieros	0.00	0.00
	636,997.80	565,840.25
Otros Gastos y Perdidas Extraordinarias		
Estimaciones, Depreciaciones, Deterioros, Obsolescencia y Amortizaciones	3,375,183.69	2,985,622.78
Provisiones		
Disminución de Inventarios		
Aumento por Insuficiencia de Estimaciones por Pérdida o Deterioro y Obsolescencia		
Aumento por Insuficiencia de Provisiones		
Otros Gastos		
Inversión Pública		
Inversión Pública No Capitalizable	7,874,568.45	7,874,568.45
TOTAL DE GASTOS Y OTRAS PERDIDAS	69,864,581.89	62,984,886.91
RESULTADOS DEL EJERCICIO (AHORRO / DESAHORRO)	57,241,148.98	52,559,964.14


"Bajo protesta de decir verdad declaramos que los Estados Financieros y sus notas, son razonablemente correctos y son responsabilidad del emisor".

PRESIDENTE MUNICIPAL

 MARICELA MELO ROJAS



TESORERO

 FILIBERTO N. JIMENEZ AYALA



CONTRALOR INTERNO

 ELIZABETH ROJAS DIAZ

